

Turinys	1	Contents	1
Ižanga	2	Introduction	2
Prekių ženklų paraiškos pagal pareiškėjo valstybę	3	Trademark applications by origin	3
Prekių ženklų registracijos pagal pareiškėjo valstybę	5	Trademark registrations by country origin	5
Prekių ženklų registracijos pagal konvencinio prioriteto tarnybą	7	Trademark registrations by office of convention priority	7
Galiojančios prekių ženklų registracijos pagal paraiškos padavimo metus	8	Trademark registrations in force by year of filing	8
Priedas - Valstybių ir tarptautinių organizacijų žymėjimo kodai pagal WIPO Standartą ST. 3	9	Appendix - Codes of states and intergovernmental organizations (WIPO ST. 3)	9

Ataskaitoje pateikiami statistikos duomenys apie 2004 metais į Lietuvos Respublikos valstybinį patentų biurą paduotas nacionalines prekių ženklų paraiškas, Lietuvos Respublikos prekių ženklų registre registruotus nacionalinius prekių ženklus ir 2004 m. gruodžio 31 d. galiojusias nacionalines prekių ženklų registracijas.

2004 metais į Lietuvos Respublikos valstybinį patentų biurą buvo paduotos 2499 paraiškos (iš jų Lietuvos pareiškėjų – 77,19 %), Lietuvos Respublikos prekių ženklų registre registruoti 1482 prekių ženklai (iš jų pagal Lietuvos pareiškėjų paraiškas – 58,91 %). 2004 m. gruodžio 31 d. galiojo 30 558 prekių ženklų registracijos.

2004 metų pabaigoje 55 363 išplėstos Lietuvos Respublikoje pagal Madrido sutarties protokolą tarptautinės ženklų registracijos galiojo Lietuvoje. ES Bendrijos ženklų registre buvo įregistruota 237 600 prekių ženklų, kurie taip pat galioja Lietuvoje. /

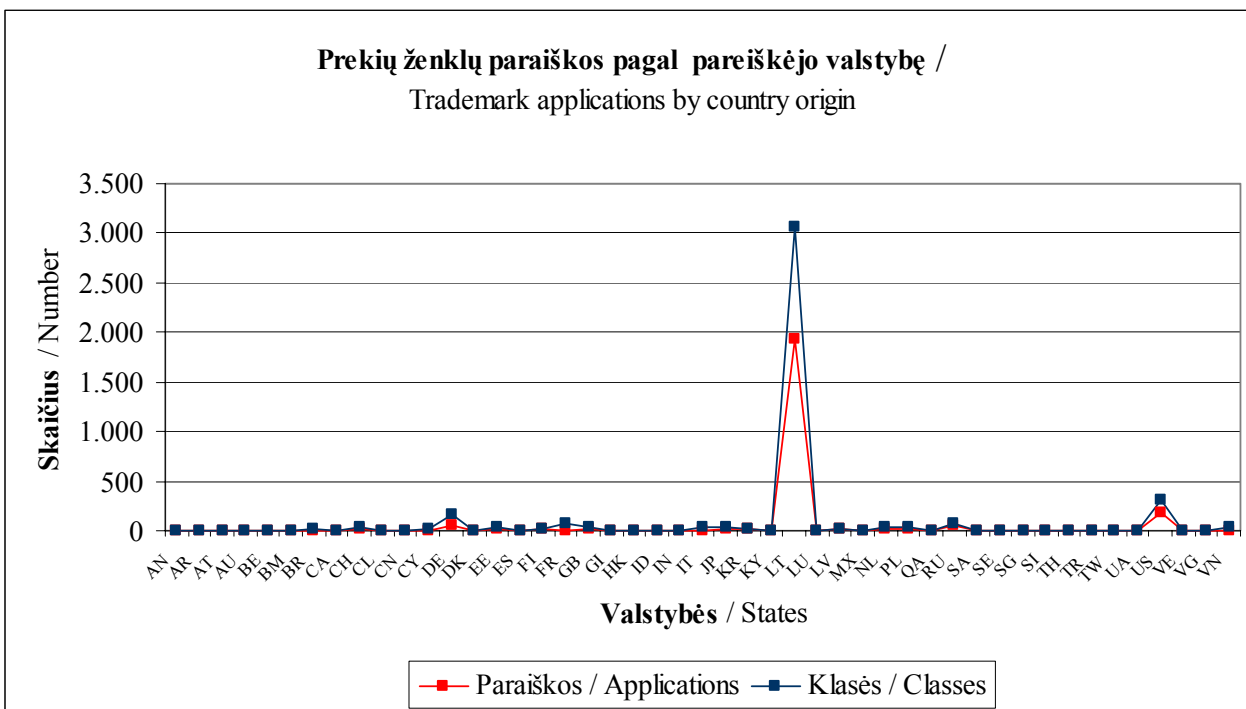
This report contains statistical data on national trademark applications filed direct with the State Patent Bureau of the Republic of Lithuania, national trademarks registered in the Register of trademarks of the Republic of Lithuania as well as national trademarks in force on 31 December 2004.

64 trademark applications (including 64,06 % by Lithuanian applicants) were filed direct with the State Patent Bureau of the Republic of Lithuania and 69 trademark (including 59,42 % of Lithuanian applicants) were registered in the Register of trademarks of the Republic of Lithuania in 2004. 615 trademarks were in force on 31 December 2004.

55 363 international registrations of marks extended to the Republic of Lithuania in accordance with Madrid Protocol were in force in Lithuania by the end of 2004. 237 600 trademarks have been registered in the Community trademarks register which were valid in Lithuania as well.

Paaškinimai ir apibrėžimai / Explanations and definitions:

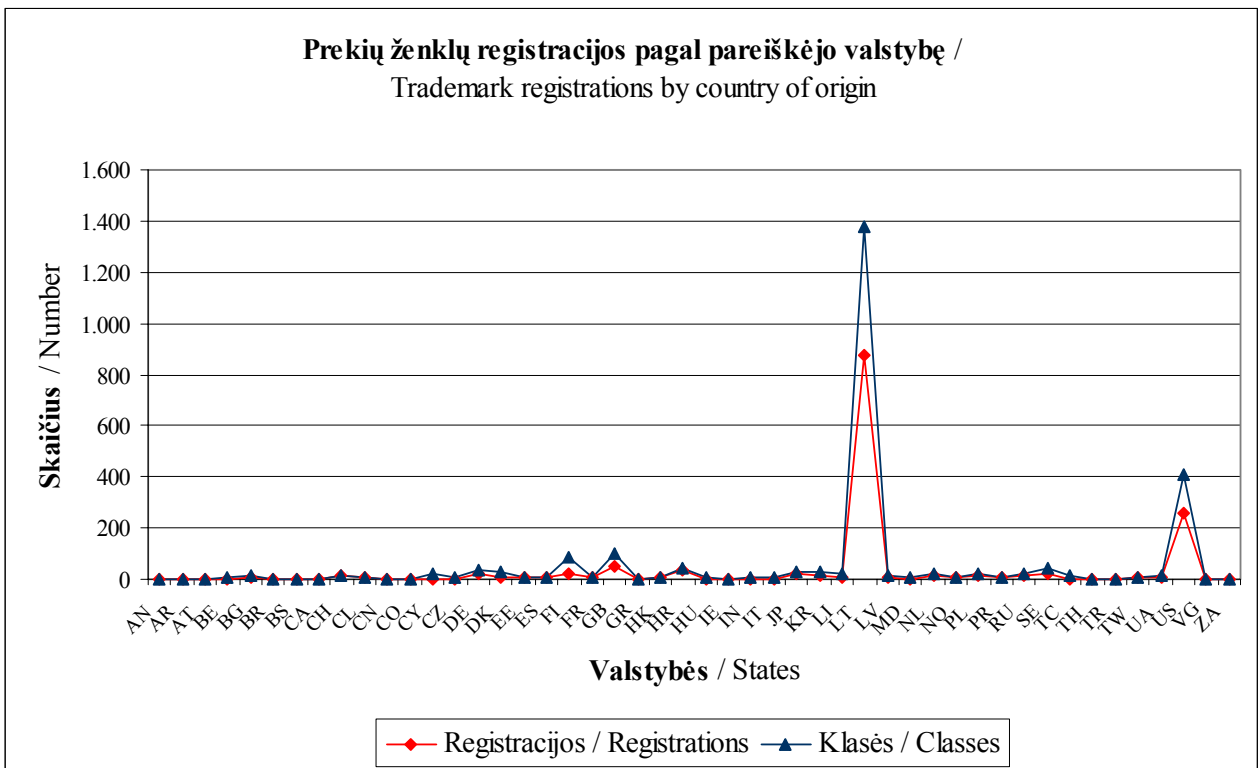
Diagrama ir lentelė rodo paduotų nacionalinių prekių ženklų paraiškų pasiskirstymą pagal pirmojo pareiškėjo arba pramoninės nuosavybės teisių perėmėjo valstybę. 2004 m. buvo paduotos 2499 paraiškos 4189 Tarptautinės prekių ir paslaugų klasifikacijos klasių prekėms ir paslaugoms, iš jų Lietuvos pareiškėjų - 1929 paraiškos 3066 klasių prekėms ir paslaugoms, užsienio pareiškėjų - 570 paraiškų 1123 klasių prekėms ir paslaugoms. / The graph and table show the number of national trademark applications by the state of domicile or establishment of the first applicant or assignee of an IP right. 2499 trademark applications for 4189 classes of International classification of goods and services, including 1929 by Lithuanian applicants for 3066 classes, 570 by foreign applicants for 1123 classes, were filed in 2004.



Valstybė / State	Paraiškos / Applications		Klasės / Classes	
	Skaičius / Number	%	Skaičius / Number	%
AN	8	0,32	8	0,19
AR	9	0,36	9	0,21
AT	2	0,08	2	0,05
AU	3	0,12	5	0,12
BE	1	0,04	4	0,10
BM	1	0,04	1	0,02
BR	9	0,36	14	0,33
CA	1	0,04	1	0,02
CH	21	0,84	32	0,76
CL	2	0,08	2	0,05
CN	4	0,16	4	0,10
CY	9	0,36	21	0,50
DE	61	2,44	161	3,84
DK	3	0,12	4	0,10
EE	20	0,80	38	0,91
ES	5	0,20	5	0,12
FI	20	0,80	23	0,55
FR	8	0,32	67	1,60
GB	23	0,92	32	0,76
GI	1	0,04	1	0,02
HK	1	0,04	1	0,02
ID	1	0,04	1	0,02
IN	7	0,28	7	0,17
IT	8	0,32	40	0,95
JP	17	0,68	35	0,84
KR	15	0,60	15	0,36
KY	4	0,16	4	0,10
LT	1929	77,19	3066	73,19
LU	1	0,04	3	0,07
LV	15	0,60	26	0,62
MX	1	0,04	1	0,02
NL	15	0,60	45	1,07
PL	20	0,80	37	0,88
QA	1	0,04	5	0,12
RU	46	1,84	79	1,89
SA	1	0,04	4	0,10
SE	5	0,20	6	0,14
SG	4	0,16	6	0,14
SI	1	0,04	1	0,02
TH	1	0,04	2	0,05
TR	3	0,12	6	0,14
TW	1	0,04	1	0,02
UA	2	0,08	5	0,12
US	185	7,40	310	7,40
VE	1	0,04	1	0,02
VG	2	0,08	3	0,07
VN	1	0,04	45	1,07
Suma / Total:	2.499	100,00	4.189	100,00

Paiškinimai ir apibrėžimai / Explanations and definitions:

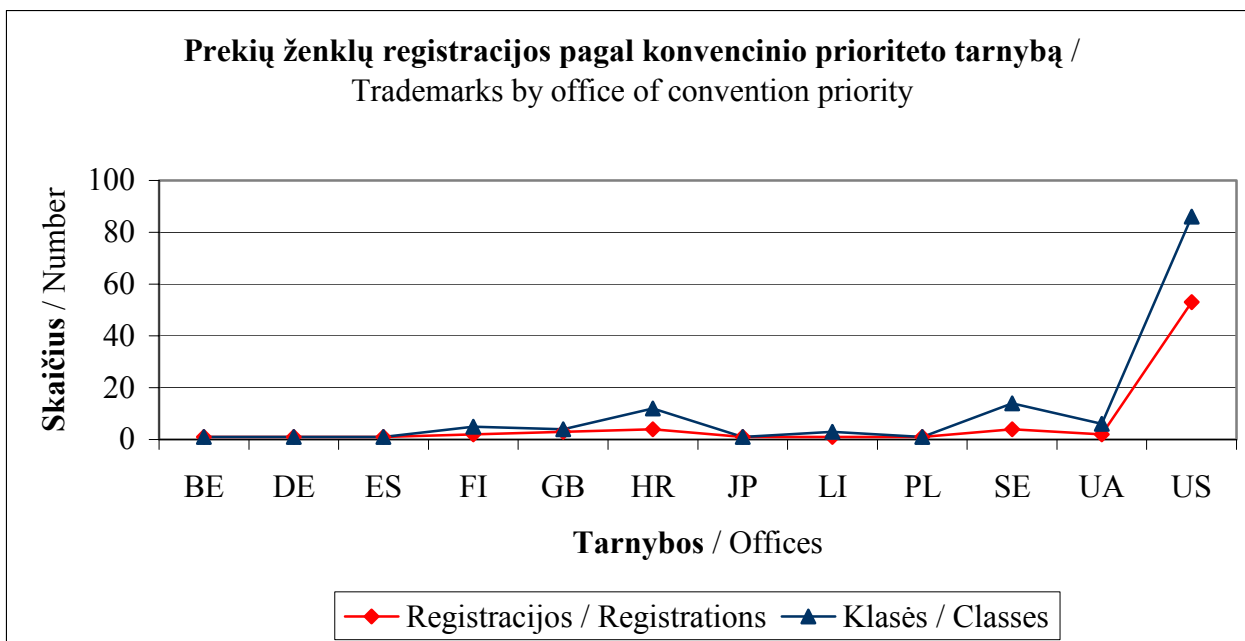
Diagrama ir lentelė rodo nacionalinių prekių ženklų registracijų pasiskirstymą pagal pirmojo pareiškėjo arba pramoninės nuosavybės teisių perėmėjo valstybę. 2004 m. buvo registruoti 1482 prekių ženklai 2466 Tarptautinės prekių ir paslaugų klasifikacijos klasių prekėms ir paslaugoms, iš jų Lietuvos pareiškėjų - 873 prekių ženklai 1380 klasių prekėms ir paslaugoms, užsienio pareiškėjų - 609 paraiškų 1086 klasių prekėms ir paslaugoms. / The graph and table show the number of national trademark registrations by the state of domicile or establishment of the first applicant or assignee of an IP right. 1482 trademarks for 2466 classes of International classification of goods and services, including 873 by Lithuanian applicants for 1380 classes, 609 by foreign applicants for 1086 classes, were registered in 2004.



Valstybē / State	Registrācijas / Registrations		Klasēs / Classes	
	Skaičius / Number	%	Skaičius / Number	%
AN	1	0,07	1	0,04
AR	1	0,07	2	0,08
AT	1	0,07	1	0,04
BE	3	0,20	5	0,20
BG	9	0,61	15	0,61
BR	1	0,07	1	0,04
BS	1	0,07	3	0,12
CA	2	0,13	2	0,08
CH	13	0,88	17	0,69
CL	6	0,40	6	0,24
CN	2	0,13	2	0,08
CO	2	0,13	2	0,08
CY	1	0,07	23	0,93
CZ	3	0,20	4	0,16
DE	22	1,48	36	1,46
DK	10	0,67	31	1,26
EE	4	0,27	7	0,28
ES	4	0,27	5	0,20
FI	21	1,42	85	3,45
FR	8	0,54	10	0,41
GB	51	3,44	97	3,93
GR	1	0,07	1	0,04
HK	4	0,27	4	0,16
HR	33	2,23	46	1,87
HU	3	0,20	7	0,28
IE	1	0,07	1	0,04
IN	3	0,20	5	0,20
IT	1	0,07	4	0,16
JP	22	1,48	28	1,14
KR	12	0,81	27	1,09
LI	8	0,54	23	0,93
LT	873	58,91	1380	55,96
LV	10	0,67	14	0,57
MD	2	0,13	4	0,16
NL	14	0,94	20	0,81
NO	6	0,40	8	0,32
PL	16	1,08	25	1,01
PR	4	0,27	4	0,16
RU	11	0,74	22	0,89
SE	19	1,28	43	1,74
TC	1	0,07	11	0,45
TH	1	0,07	1	0,04
TR	1	0,07	1	0,04
TW	7	0,47	9	0,36
UA	6	0,40	11	0,45
US	255	17,21	410	16,63
VG	1	0,07	1	0,04
ZA	1	0,07	1	0,04
Suma / Total:	1.482	100,00	2.466	100,00

Paiškinimai ir apibrėžimai / Explanations and definitions:

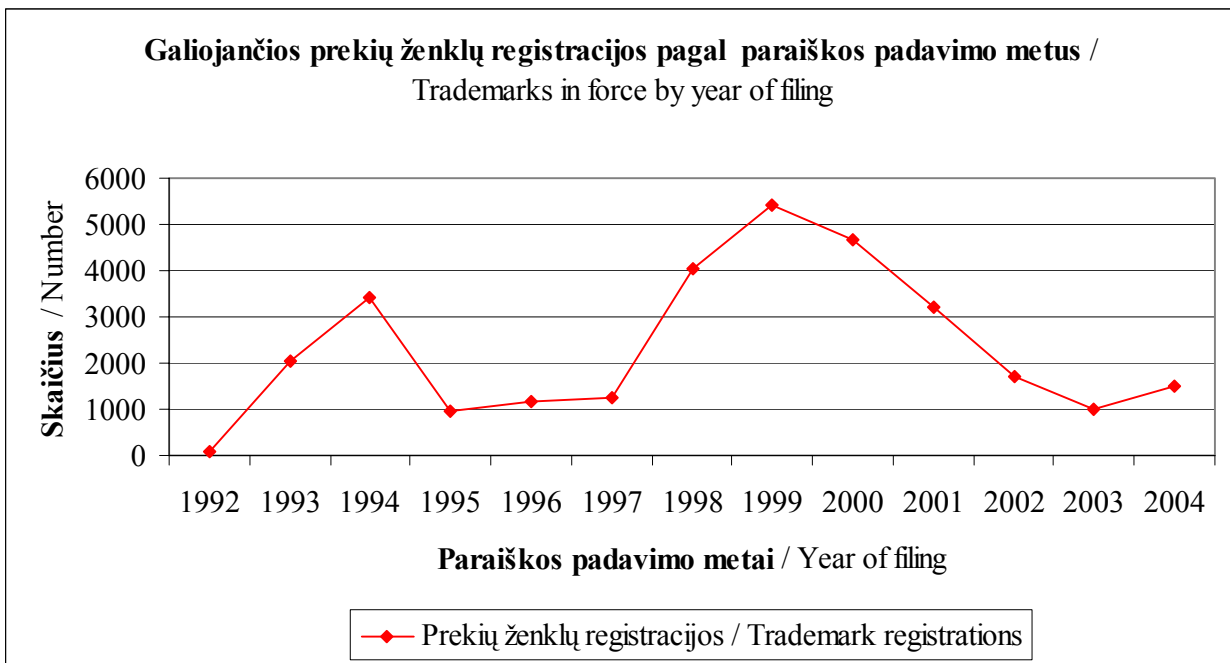
Diagrama ir lentelė rodo nacionalinių prekių ženklų registracijų pasiskirstymą pagal konvencinio prioriteto tarnybą. 2004 m. įregistruoti 74 konvencinio prioriteto prekių ženklai 135 Tarptautinės prekių ir paslaugų klasifikacijos klasių prekėms ir paslaugoms. / The graph and table show the number of national trademark registrations by office of convention priority. 74 convention priority trademarks for 135 classes of International classification of goods and services were registered in 2004.



	Registracijos / Registrations		Skaičius / Number	
		%		%
BE	1	1,35	1	0,74
DE	1	1,35	1	0,74
ES	1	1,35	1	0,74
FI	2	2,70	5	3,70
GB	3	4,05	4	2,96
HR	4	5,41	12	8,89
JP	1	1,35	1	0,74
LI	1	1,35	3	2,22
PL	1	1,35	1	0,74
SE	4	5,41	14	10,37
UA	2	2,70	6	4,44
US	53	71,62	86	63,70
Suma / Total:	74	100,00	135	100,00

Paiškinimai ir apibrėžimai / Explanations and definitions:

Diagrama ir lentelė rodo galiojančių nacionalinių prekių ženklų registracijų pasiskirstymą pagal paraiškos padavimo metus. 2004 m. gruodžio 31 d. galiojo 30558 prekių ženklų registracijų. / The graph and table show the number of national trademark registrations in force by year of filing. 30558 trademark registrations were in force on 31 January 2004.



Paraiškos padavimo metai / Year of filing	Prekių ženklų registracijos / Trademark registrations	
	Skaičius / Number	%
2004	1482	4,85
2003	1013	3,32
2002	1727	5,65
2001	3227	10,56
2000	4672	15,29
1999	5422	17,74
1998	4027	13,18
1997	1244	4,07
1996	1183	3,87
1995	973	3,18
1994	3428	11,22
1993	2057	6,73
1992	103	0,34
Suma / Total:	30558	100,00

VPB statistika / SPB Statistics**Prekių ženklai / Trademarks****2004****Priedas / Appendix****Valstybių ir tarptautinių organizacijų žymėjimo kodai pagal WIPO Standartą ST. 3 /**

Codes of states and intergovernmental organizations (WIPO ST. 3)

Paaškinimai ir apibrėžimai / Explanations and definitions:

2004 m. nacionalinių prekių ženklų pareiškėjų, savininkų, prioriteto valstybių ir tarptautinių organizacijų (tarnybų) žymėjimo kodai pagal WIPO Standartą ST. 3. / Codes of states and intergovernmental organizations (offices) of priority, national trademark applicants and owners in 2004 (WIPO ST. 3).

AN	Nyderlandų Antilai	AN	Netherlands Antilles	JP	Japonija	JP	Japan
AR	Argentina	AR	Argentina	KR	Pietų Korėja	KR	Republic of Korea
AT	Austrija	AT	Austria	KY	Kaimanų salos	KY	Cayman Islands
AU	Australija	AU	Australia	LT	Lietuva	LT	Lithuania
BE	Belgija	BE	Belgium	LU	Liuksemburgas	LU	Luxembourg
BG	Bulgarija	BG	Bulgaria	LV	Latvija	LV	Latvia
BM	Bermudų salos	BM	Bermuda	MD	Moldavija	MD	Republic of Moldova
BR	Brazilija	BR	Brazil	MX	Meksika	MX	Mexico
BS	Bahamos	BS	Bahamas	NL	Nyderlandai	NL	Netherlands
CA	Kanada	CA	Canada	NO	Norvegija	NO	Norway
CH	Šveicarija	CH	Switzerland	PL	Lenkija	PL	Poland
CL	Čilė	CL	Chile	PR	Puerto Rikas	PR	Puerto Rico
CN	Kinija	CN	China	QA	Kataras	QA	Qatar
CO	Kolumbija	CO	Colombia	RU	Rusija	RU	Russian Federation
CY	Kipras	CY	Cyprus	SA	Saudo Arabija	SA	Saudi Arabia
CZ	Čekija	CZ	Czech Republic	SE	Švedija	SE	Sweden
DE	Vokietija	DE	Germany	SG	Singapūras	SG	Singapore
DK	Danija	DK	Denmark	SI	Slovėnija	SI	Slovenia
EE	Estija	EE	Estonia	TC	Terkso ir Kaiko salos	TC	Turks and Caicos Islands
ES	Ispanija	ES	Spain	TH	Tailandas	TH	Thailand
FI	Suomija	FI	Finland	TR	Turkija	TR	Turkey
FR	Prancūzija	FR	France	TW	Taivanis, Kinijos provincija	TW	Taiwan, Province of China
GB	Didžioji Britanija	GB	United Kingdom	UA	Ukraina	UA	Ukraine
GI	Gibraltaras	GI	Gibraltar	US	Jungtinės Amerikos Valstijos	US	United States of America
GR	Graikija	GR	Greece	VE	Venesuela	VE	Venezuela
HK	Honkongas	HK	Hong Kong	VG	Vidžinijos salos	VG	Virgin Islands
HR	Kroatija	HR	Croatia	VN	Vietnams	VN	Viet Nam
HU	Vengrija	HU	Hungary	ZA	Pietų Afrikos Respublika	ZA	South Africa
ID	Indonezija	ID	Indonesia				
IE	Airija	IE	Ireland				
IN	Indija	IN	India				
IT	Italija	IT	Italy				