

Turinys	1	Contents	1
Ižanga	2	Introduction	2
Patentinės paraiškos pagal pareiškėjo valstybę	3	Patent filings by country of origin	3
Patentinės paraiškos pagal prioriteto tarnybą	5	Patent filings by office of priority	5
Išduoti patentai pagal pareiškėjo valstybę	6	Patent grants by country of origin	6
Išduoti patentai pagal paraiškos padavimo metus	8	Patent grants by year of filing	8
Neišnagrinėtos patentinės paraiškos	9	Patents pending	9
Galiojantys patentai pagal pareiškėjo valstybę	10	Patents in force by country of origin	10
Galiojantys patentai pagal paraiškos padavimo metus	12	Patents in force by year of filing	12
Priedas - Valstybių ir tarptautinių organizacijų žymėjimo kodai pagal WIPO Standartą ST. 3	13	Appendix - Codes of states and intergovernmental organizations (WIPO ST. 3)	13

Ataskaitoje pateikiami statistikos duomenys apie 2004 metais į Lietuvos Respublikos valstybinį patentų biurą paduotas nacionalines patentines paraiškas, perėjusias į nacionalinį lygį tarptautines paraiškas, Lietuvos Respublikos patentų registre registruotus nacionalinius patentus ir 2004 m. gruodžio 31 d. galiojusias nacionalinius patentus.

2004 metais į Lietuvos Respublikos valstybinį patentų biurą buvo paduotos 79 nacionalinės paraiškos (iš jų Lietuvos pareiškėjų – 87,34 %) ir 35 tarptautinės paraiškos perėjo į nacionalinį lygį (iš jų Lietuvos pareiškėjų – 2,86 %). Išduoti 66 patentai pagal nacionalines paraiškas (iš jų pagal Lietuvos pareiškėjų paraiškas – 92,42 %) ir 32 patentai - pagal perėjusias į nacionalinį lygį tarptautines paraiškas. 2004 m. gruodžio 31 d. galiojo 543 patentai, registruoti pagal nacionalines paraiškas (iš jų pagal Lietuvos pareiškėjų paraiškas – 44,38 %), 234 patentai - pagal perėjusias į nacionalinį lygį tarptautines paraiškas (iš jų pagal Lietuvos pareiškėjų paraiškas – 0,43 %).

2004 metų pabaigoje 2191 išplėstas Lietuvos Respublikoje Europos patentas galiojo Lietuvoje. /

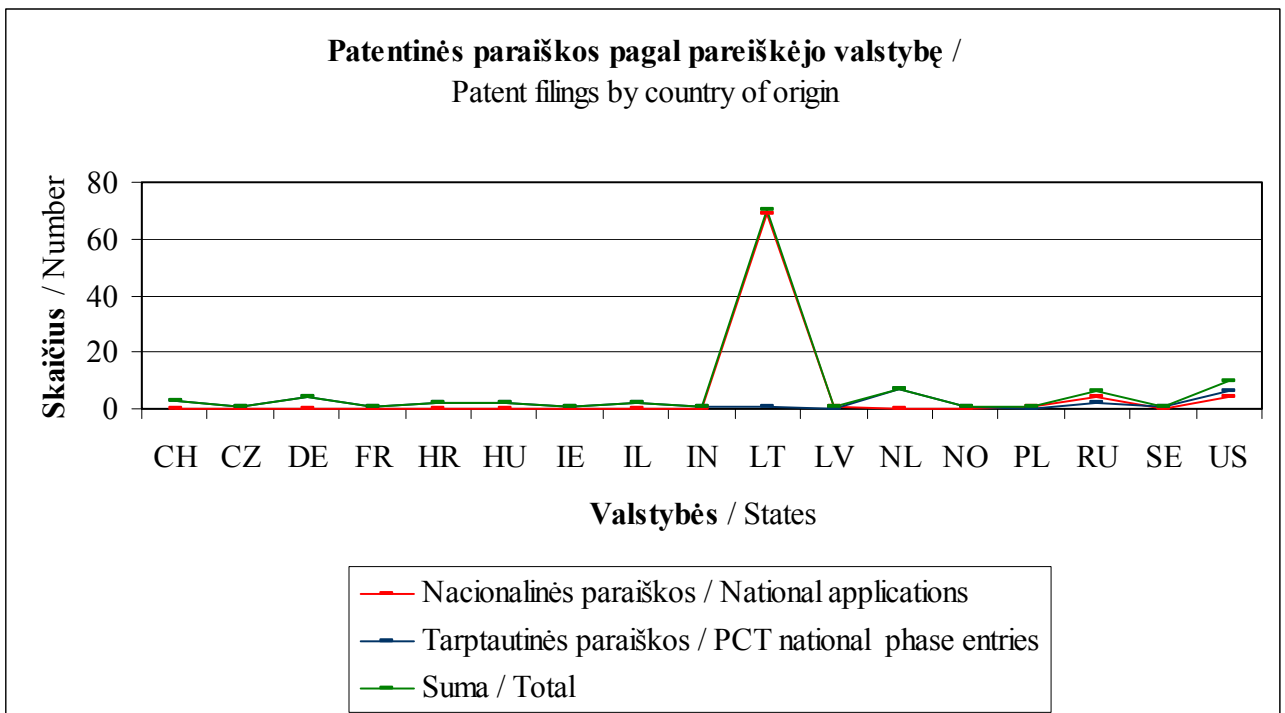
This report contains statistical data on national filings filed direct with the State Patent Bureau of the Republic of Lithuania, PCT national phase entries, national patents granted in 2004 and national patents in force on 31 December 2004.

79 national patent applications (including 87,34 % by Lithuanian applicants) filed direct with the State Patent Bureau of the Republic of Lithuania as well as 35 PCT international applications commenced the national phase (including 2,86 % of Lithuanian applicants) in 2004. 66 patents on the basis of national filings (including 92,42 % of Lithuanian applicants) as well as 32 patents on the basis PCT national phase entries granted in 2004. 543 patents on the basis of national applications (including 2,86 % of Lithuanian applicants) as well as 234 patents - on PCT national phase entries (including 0,43 % of Lithuanian applicants), were in force on 31 December 2004.

2191 European patent extended to the Republic of Lithuania was in force in Lithuania by the end of 2004 as well.

Paaškinimai ir apibrėžimai / Explanations and definitions:

Diagrama ir lentelė rodo paduotų nacionalinių ir perėjusių į nacionalinį lygį tarptautinių paraiškų pasiskirstymą pagal pirmojo pareiškėjo arba pramoninės nuosavybės teisių perėmėjo valstybę. 2004 m. buvo paduota 114 patentinė paraiškų: 79 nacionalinės paraiškos ir 35 perėjusios į nacionalinį lygį tarptautinės paraiškos, iš jų Lietuvos pareiškėjų - 70 paraiškų, užsienio pareiškėjų - 44 paraiškos. / The graph and table show the number of national filings and PCT national phase entries by the state of domicile or establishment of the first applicant or assignee of an IP right. 114 patent applications: 79 national applications as well as 35 PCT national phase entries, including 70 by Lithuanian applicants, 44 by foreign applicants, were filed in 2004.



Valstybē / State	Nacionalinēs paraiškos / National applications		Tarptautinēs paraiškos / PCT national phase entries		Suma / Total	
	Skaičius / Number	%	Skaičius / Number	%	Skaičius / Number	%
CH	0	0,00	3	8,57	3	2,63
CZ	0	0,00	1	2,86	1	0,88
DE	0	0,00	4	11,43	4	3,51
FR	0	0,00	1	2,86	1	0,88
HR	0	0,00	2	5,71	2	1,75
HU	0	0,00	2	5,71	2	1,75
IE	0	0,00	1	2,86	1	0,88
IL	0	0,00	2	5,71	2	1,75
IN	0	0,00	1	2,86	1	0,88
LT	69	87,34	1	2,86	70	61,40
LV	1	1,27	0	0,00	1	0,88
NL	0	0,00	7	20,00	7	6,14
NO	0	0,00	1	2,86	1	0,88
PL	1	1,27	0	0,00	1	0,88
RU	4	5,06	2	5,71	6	5,26
SE	0	0,00	1	2,86	1	0,88
US	4	5,06	6	17,14	10	8,77
Suma / Total:	79	100,00	35	100,00	114	100,00

VPB statistika / SPB Statistics

Patentai / Patents

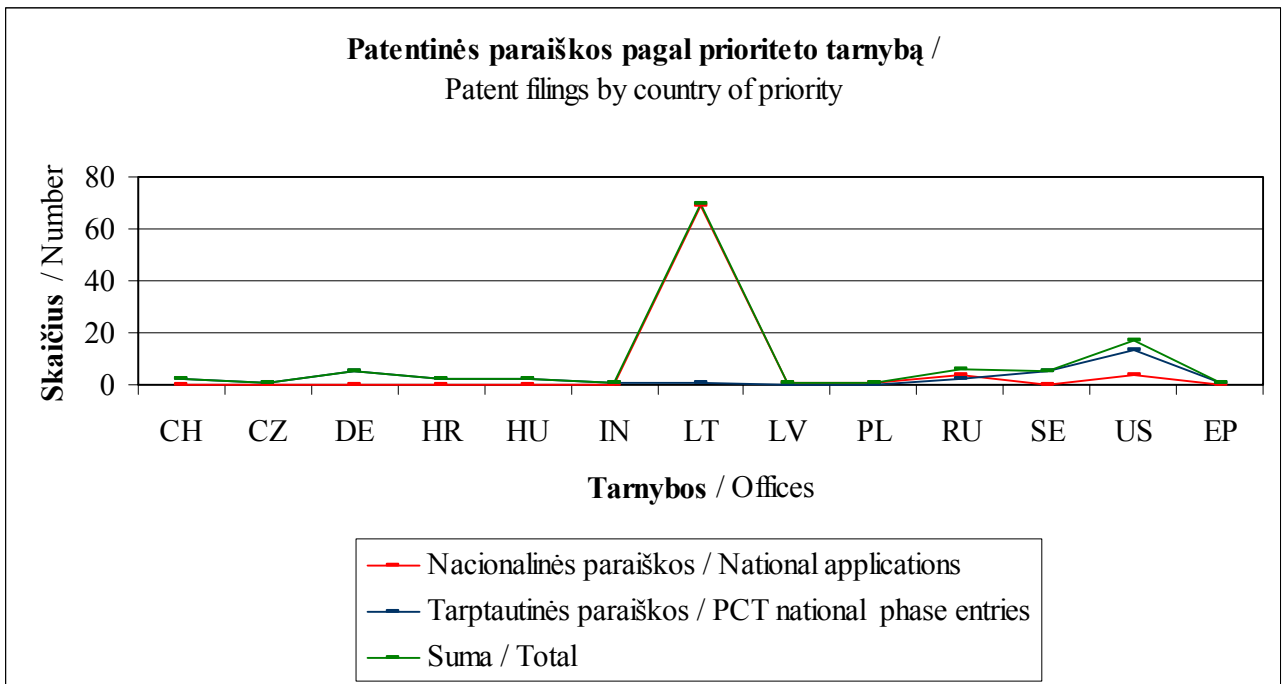
2004

Patentinės paraiškos pagal prioriteto tarnybą /

Patent filings by office of priority

Paiškinimai ir apibrėžimai / Explanations and definitions:

Diagrama ir lentelė rodo paduotų nacionalinių ir perėjusių į nacionalinį lygį tarptautinių paraiškų pasiskirstymą pagal prioriteto tarnybą. 2004 m. buvo paduota 114 patentinų paraiškų: 79 nacionalinės paraiškos ir 35 perėjusios į nacionalinį lygį tarptautinės paraiškos, iš jų Lietuvos pareiškėjų - 70 paraiškų, užsienio pareiškėjų - 44 paraiškos. / The graph and table show the number of national filings and PCT national phase entries by office of priority. 114 patent applications: 79 national applications as well as 35 PCT national phase entries, including 70 by Lithuanian applicants, 44 by foreign applicants, were filed in 2004.



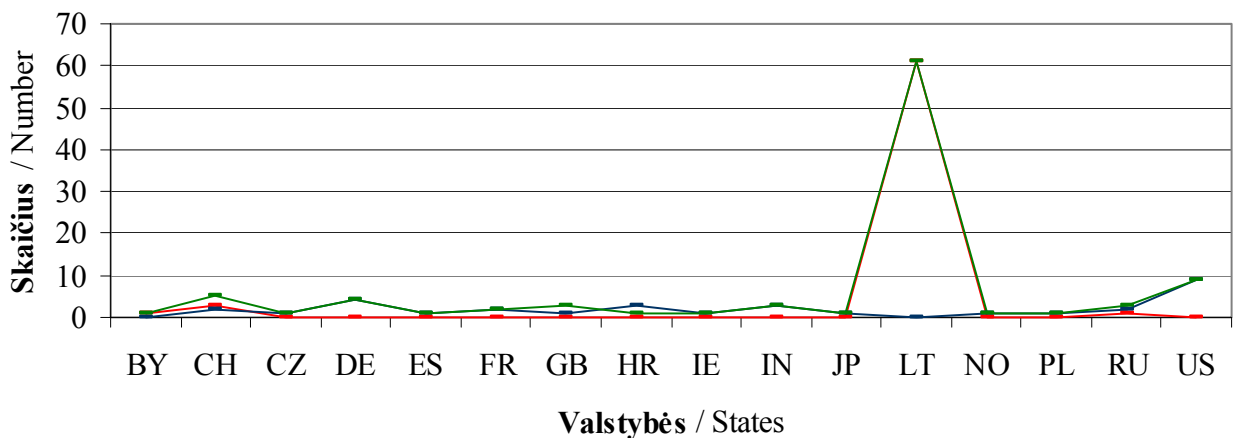
Valstybė / State	Nacionalinės paraiškos / National applications		Tarptautinės paraiškos / PCT national phase entries		Suma / Total	
	Skaičius / Number	%	Skaičius / Number	%	Skaičius / Number	%
CH	0	0,00	2	5,71	2	1,75
CZ	0	0,00	1	2,86	1	0,88
DE	0	0,00	5	14,29	5	4,39
HR	0	0,00	2	5,71	2	1,75
HU	0	0,00	2	5,71	2	1,75
IN	0	0,00	1	2,86	1	0,88
LT	69	87,34	1	2,86	70	61,40
LV	1	1,27	0	0,00	1	0,88
PL	1	1,27	0	0,00	1	0,88
RU	4	5,06	2	5,71	6	5,26
SE	0	0,00	5	14,29	5	4,39
US	4	5,06	13	37,14	17	14,91
EP	0	0,00	1	2,86	1	0,88
Suma / Total:	79	100,00	35	100,00	114	100,00

Paaškinimai ir apibrėžimai / Explanations and definitions:

Diagrama ir lentelė rodo išduotų (pagal nacionalines ir perėjusias į nacionalinį lygį tarptautines paraiškas) nacionalinių patentų pasiskirstymą pagal pirmojo pareiškėjo arba pramoninės nuosavybės teisių perėmėjo valstybę. 2004 m. buvo išduoti 98 patentai: 66 - pagal nacionalines paraiškas ir 32 - pagal perėjusias į nacionalinį lygį tarptautines paraiškas, iš jų pagal Lietuvos pareiškėjų paraiškas - 61 patentas, užsienio pareiškėjų - 37 patentai. /

The graph and table show the number of national patents granted (on the basis of national filings and PCT national phase entries) by the state of domicile or establishment of the first applicant or assignee of an IP right. 98 patents: 67 - on the basis of national applications as well as 31 - on PCT national phase entries, including 61 of Lithuanian applicants, 37 of foreign applicants, were granted in 2004.

Išduoti patentai pagal pareiškėjo valstybę / Patent grants by country of origin



— Pagal nacionalines paraiškas / On the basis of national applications
 — Pagal tarptautines paraiškas / On the basis of PCT national phase entries
 — Suma / Total

Valstybė / State	Pagal nacionalines paraiškas / On the basis of national applications		Pagal tarptautines paraiškas / On the basis of PCT national phase entries		Suma / Total	
	Skaičius / Number	%	Skaičius / Number	%	Skaičius / Number	%
BY	1	1,52	0	0,00	1	1,02
CH	3	4,55	2	6,25	5	5,10
CZ	0	0,00	1	3,13	1	1,02
DE	0	0,00	4	12,50	4	4,08
ES	0	0,00	1	3,13	1	1,02
FR	0	0,00	2	6,25	2	2,04
GB	0	0,00	1	3,13	3	3,06
HR	0	0,00	3	9,38	1	1,02
IE	0	0,00	1	3,13	1	1,02
IN	0	0,00	3	9,38	3	3,06
JP	0	0,00	1	3,13	1	1,02
LT	61	92,42	0	0,00	61	62,24
NO	0	0,00	1	3,13	1	1,02
PL	0	0,00	1	3,13	1	1,02
RU	1	1,52	2	6,25	3	3,06
US	0	0,00	9	28,13	9	9,18
Suma / Total:	66	100,00	32	100,00	98	100,00

VPB statistika / SPB Statistics

Patentai / Patents

2004

Išduoti patentai pagal paraiškos padavimo metus /

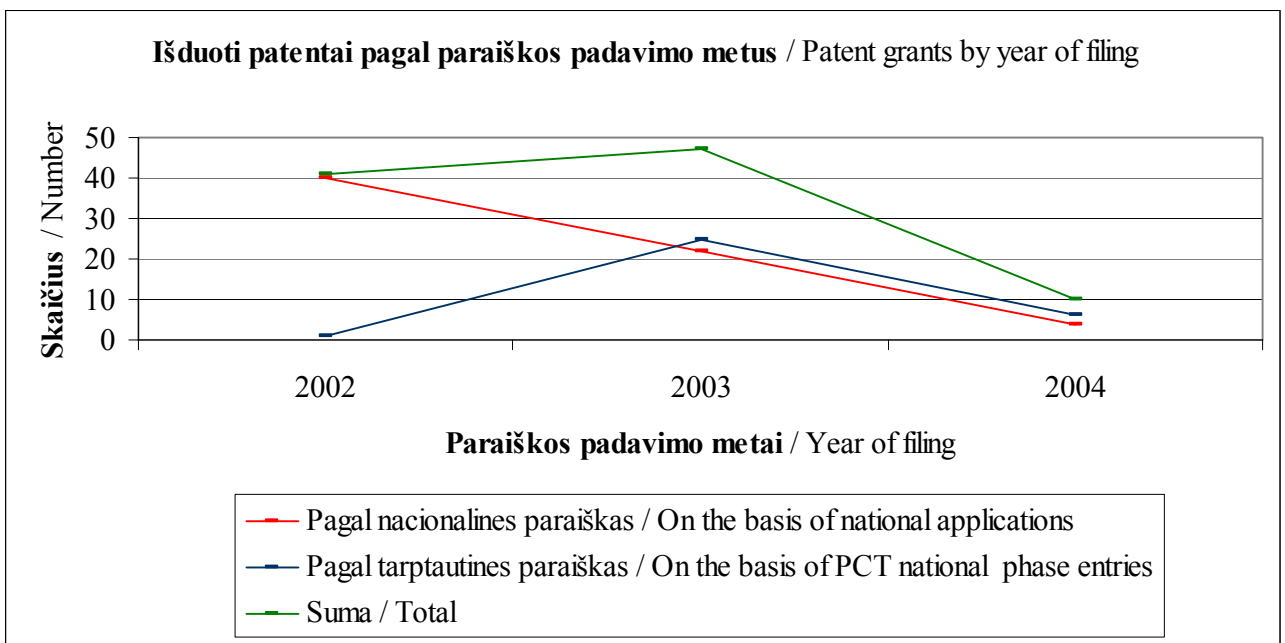
Patent grants by year of filing

Paaškinimai ir apibrėžimai / Explanations and definitions:

Diagrama ir lentelė rodo išduotų (pagal nacionalines ir perėjusias į nacionalinį lygį tarptautines paraiškas) nacionalinių patentų pasiskirstymą pagal paraiškos padavimo metus.

2004 m. buvo išduoti 98 patentai: 66 - pagal nacionalines paraiškas ir 32 - pagal perėjusias į nacionalinį lygį tarptautines paraiškas.

/ The graph and table show the number of national patents granted (on the basis of national filings and PCT national phase entries) by year of filing. 98 patents: 67 - on the basis of national applications as well as 31 - on PCT national phase entries, were granted in 2004.



Paraiškos padavimo metai / Year of filing	Pagal nacionalines paraiškas / On the basis of national applications		Pagal tarptautines paraiškas / On the basis of PCT national phase entries		Suma / Total	
	Skaičius / Number	%	Skaičius / Number	%	Skaičius / Number	%
2002	40	60,61	1	3,13	41	41,84
2003	22	33,33	25	78,13	47	47,96
2004	4	6,06	6	18,75	10	10,20
Suma / Total:	66	100,00	32	100,00	98	100,00

VPB statistika / SPB Statistics

Patentai / Patents

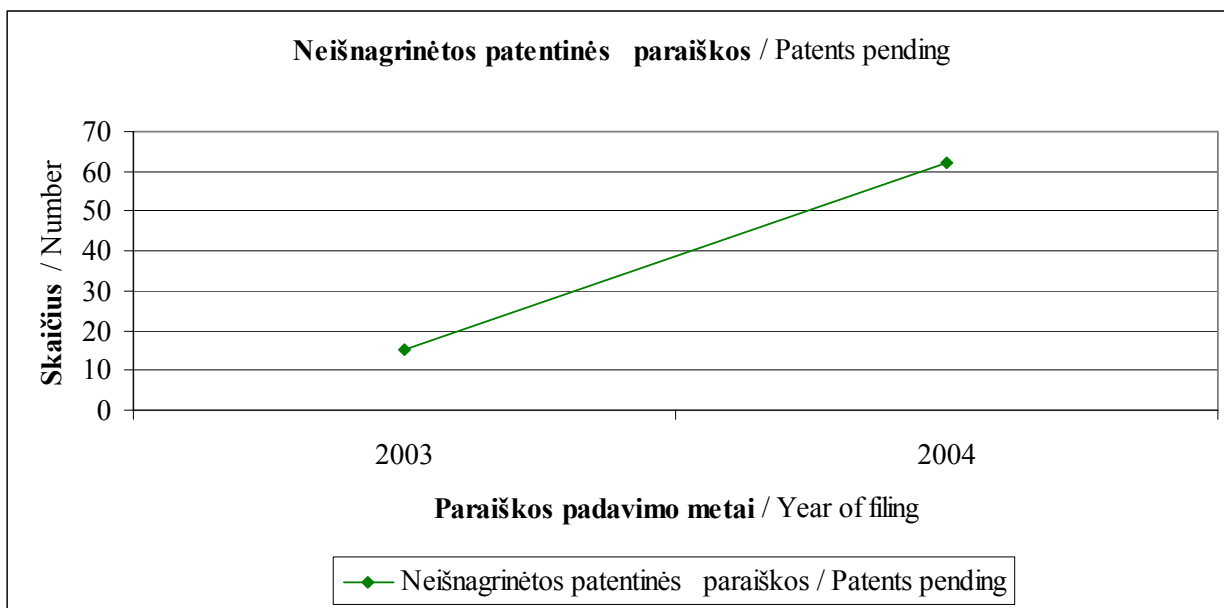
2004

Neišnagrinėtos patentinės paraiškos /

Patents pending

Paiškinimai ir apibrėžimai / Explanations and definitions:

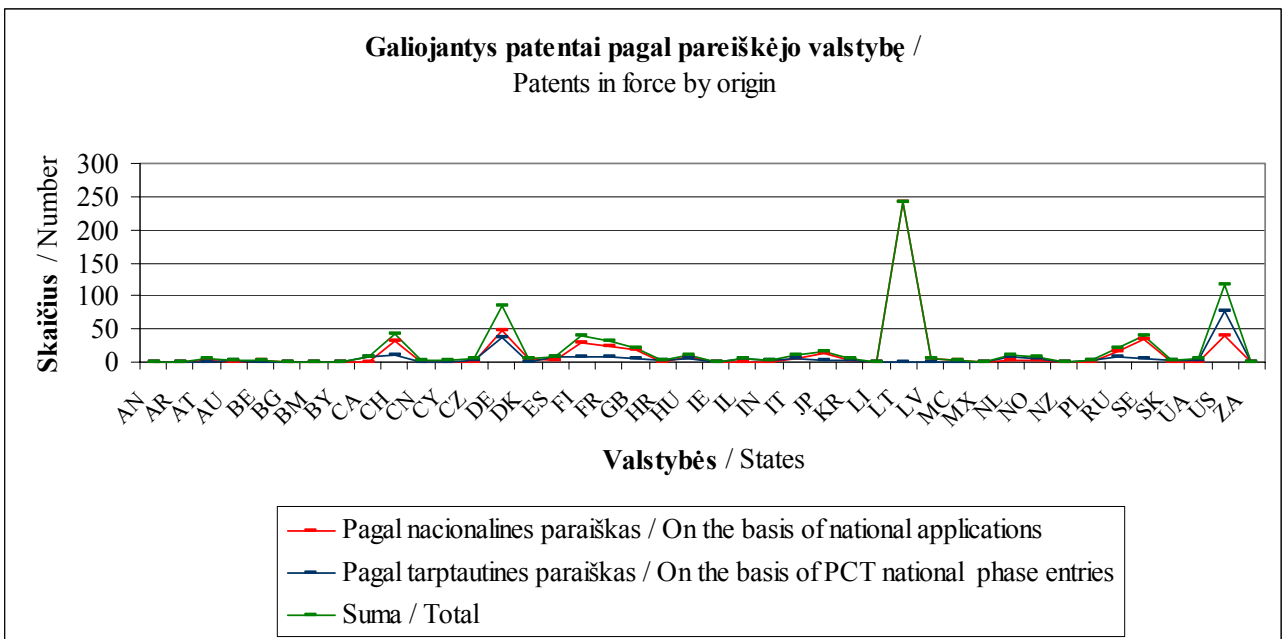
Diagrama ir lentelė rodo neišnagrinėtų nacionalinių patentinių paraiškų pasiskirstymą pagal paraiškos padavimo metus. 2004 m. gruodžio 31 d. buvo 77 patentinės paraiškos, iš jų: 15 - paduotos 2003 m., 62 - paduotos 2004 m. / The graph and table show the number of national patents pending by year of filing. 77 patents: 15 - patent applications filed in 2003 as well as 62 - in 2004, were pending on 31 December 2004.



Paraiškos padavimo metai / Year of filing	Neišnagrinėtos patentinės paraiškos / Patents pending	
	Skaičius / Number	%
2003	15	19,48
2004	62	80,52
Suma / Total:	77	100,00

Paiškinimai ir apibrėžimai / Explanations and definitions:

Diagrama ir lentelė rodo galiojančių nacionalinių patentų (išduotų pagal nacionalines ir perėjusias į nacionalinį lygį tarptautines paraiškas) pasiskirstymą pagal pirmojo pareiškėjo arba pramoninės nuosavybės teisių perėmėjo valstybę. 2004 m. gruodžio 31 d. galiojo 777 patentai: 543 - pagal nacionalines paraiškas ir 234 - pagal perėjusias į nacionalinį lygį tarptautines paraiškas, iš jų pagal Lietuvos pareiškėjų paraiškas - 242 patentai, užsienio pareiškėjų - 535 patentai. / The graph and table show the number of national patents in force (granted on the basis of national filings and PCT national phase entries) by the state of domicile or establishment of the first applicant or assignee of an IP right. 777 patents: 543 - on the basis of national applications as well as 234 - on PCT national phase entries, including 242 of Lithuanian applicants, 535 of foreign applicants, were in force on 31 December 2004.



Valstybė / State	Pagal nacionalines paraiškas / On the basis of national applications		Pagal tarptautines paraiškas / On the basis of PCT national phase entries		Suma / Total	
	Skaičius / Number	%	Skaičius / Number	%	Skaičius / Number	%
AN	1	0,18	0	0,00	1	0,13
AR	1	0,18	0	0,00	1	0,13
AT	3	0,55	1	0,43	4	0,51
AU	0	0,00	2	0,85	2	0,26
BE	3	0,55	0	0,00	3	0,39
BG	0	0,00	1	0,43	1	0,13
BM	0	0,00	1	0,43	1	0,13
BY	1	0,18	0	0,00	1	0,13
CA	0	0,00	7	2,99	7	0,90
CH	32	5,89	10	4,27	42	5,41
CN	1	0,18	1	0,43	2	0,26
CY	1	0,18	1	0,43	2	0,26
CZ	1	0,18	3	1,28	4	0,51
DE	47	8,66	38	16,24	85	10,94
DK	4	0,74	1	0,43	5	0,64
ES	2	0,37	7	2,99	9	1,16
FI	30	5,52	9	3,85	39	5,02
FR	24	4,42	9	3,85	33	4,25
GB	18	3,31	4	1,71	22	2,83
HR	0	0,00	3	1,28	3	0,39
HU	7	1,29	4	1,71	11	1,42
IE	0	0,00	1	0,43	1	0,13
IL	1	0,18	5	2,14	6	0,77
IN	0	0,00	3	1,28	3	0,39
IT	6	1,10	4	1,71	10	1,29
JP	12	2,21	3	1,28	15	1,93
KR	2	0,37	2	0,85	4	0,51
LI	1	0,18	0	0,00	1	0,13
LT	241	44,38	1	0,43	242	31,15
LV	6	1,10	0	0,00	6	0,77
MC	2	0,37	0	0,00	2	0,26
MX	0	0,00	1	0,43	1	0,13
NL	3	0,55	7	2,99	10	1,29
NO	3	0,55	6	2,56	9	1,16
NZ	0	0,00	1	0,43	1	0,13
PL	0	0,00	3	1,28	3	0,39
RU	15	2,76	7	2,99	22	2,83
SE	34	6,26	6	2,56	40	5,15
SK	0	0,00	2	0,85	2	0,26
UA	1	0,18	3	1,28	4	0,51
US	40	7,37	76	32,48	116	14,93
ZA	0	0,00	1	0,43	1	0,13
Suma / Total:	543	100,00	234	100,00	777	100,00

VPB statistika / SPB Statistics

Patentai / Patents

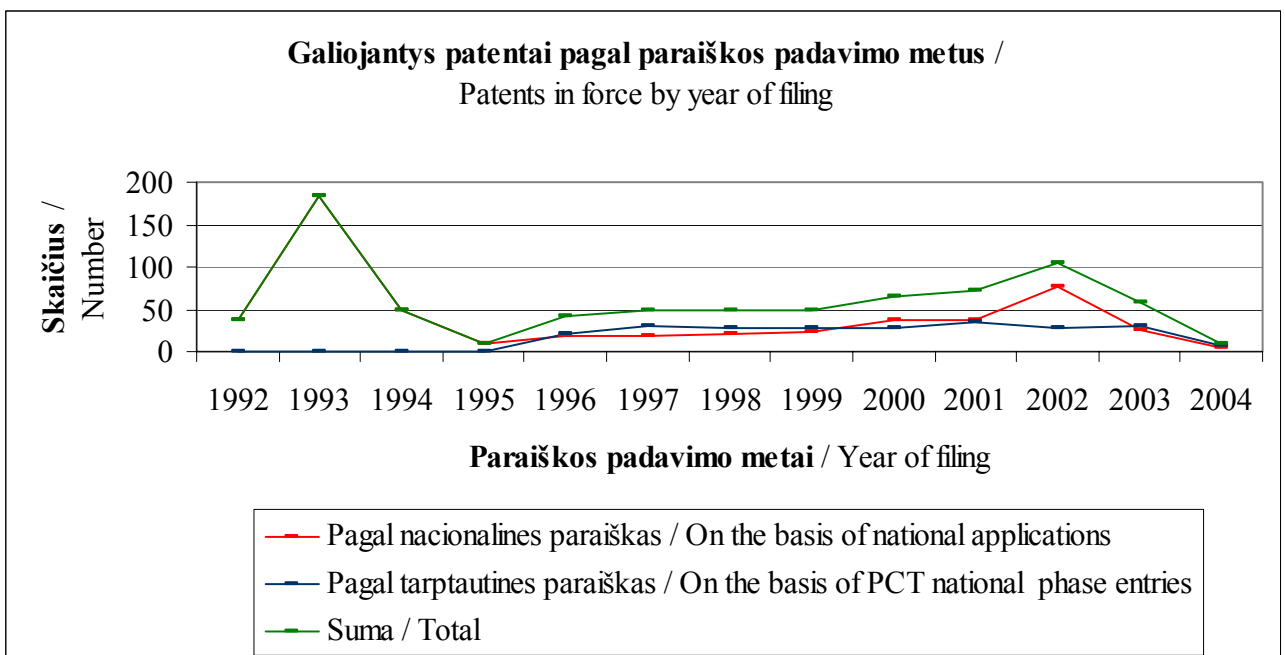
2004

Galiojantys patentai pagal paraiškos padavimo metus /

Patents in force by year of filing

Paiškinimai ir apibrėžimai / Explanations and definitions:

Diagrama ir lentelė rodo galiojančių nacionalinių patentų (išduotų pagal nacionalines ir perėjusias į nacionalinį lygį tarptautines paraiškas) pasiskirstymą pagal paraiškos padavimo metus. 2004 m. gruodžio 31 d. galiojo 777 patentai: 543 - pagal nacionalines paraiškas ir 234 - pagal perėjusias į nacionalinį lygį tarptautines paraiškas. / The graph and table show the number of national patents in force (granted on the basis of national filings and PCT national phase entries) by year of filing. 777 patents: 543 - on the basis of national applications as well as 234 - on PCT national phase entries, were in force on 31 December 2004.



Paraiškos padavimo metai / Year of filing	Pagal nacionalines paraiškas / On the basis of national applications		Pagal tarptautines paraiškas / On the basis of PCT national phase entries		Suma / Total	
		%	Skaičius / Number	%	Skaičius / Number	%
1992	38	7,00	0	0,00	38	4,89
1993	183	33,70	0	0,00	183	23,55
1994	50	9,21	0	0,00	50	6,44
1995	9	1,66	1	0,43	10	1,29
1996	19	3,50	22	9,40	41	5,28
1997	19	3,50	30	12,82	49	6,31
1998	22	4,05	27	11,54	49	6,31
1999	23	4,24	27	11,54	50	6,44
2000	37	6,81	27	11,54	64	8,24
2001	37	6,81	34	14,53	71	9,14
2002	76	14,00	29	12,39	105	13,51
2003	26	4,79	31	13,25	57	7,34
2004	4	0,74	6	2,56	10	1,29
Suma / Total:	543	100,00	234	100,00	777	100,00

VPB statistika / SPB Statistics**Patentai / Patents****2004****Priedas / Appendix****Valstybių ir tarptautinių organizacijų žymėjimo kodai pagal WIPO Standartą ST. 3 /**

Codes of states and intergovernmental organizations (WIPO ST. 3)

Paaškinimai ir apibrėžimai / Explanations and definitions:

2004 m. nacionalinių patentų pareiškėjų, savininkų, prioriteto valstybių ir tarptautinių organizacijų (tarnybų) žymėjimo kodai pagal WIPO Standartą ST. 3. / Codes of states and intergovernmental organizations (offices) of priority, national patent applicants and owners in 2004 (WIPO ST. 3).

AN	Nyderlandų Antilai	AN	Netherlands Antilles	IN	Indija	IN	India
AR	Argentina	AR	Argentina	IT	Italija	IT	Italy
AT	Austrija	AT	Austria	JP	Japonija	JP	Japan
AU	Australija	AU	Australia	KR	Pietų Korėja	KR	Republic of Korea
BE	Belgija	BE	Belgium	LI	Lichtenšteinas	LI	Liechtenstein
BG	Bulgarija	BG	Bulgaria	LT	Lietuva	LT	Lithuania
BM	Bermudų salos	BM	Bermuda	LV	Latvija	LV	Latvia
BY	Baltarusija	BY	Belarus	MC	Monakas	MC	Monaco
CA	Kanada	CA	Canada	MX	Meksika	MX	Mexico
CH	Šveicarija	CH	Switzerland	NL	Nyderlandai	NL	Netherlands
CN	Kinija	CN	China	NO	Norvegija	NO	Norway
CY	Kipras	CY	Cyprus	NZ	Naujoji Želandija	NZ	New Zealand
CZ	Čekija	CZ	Czech Republic	PL	Lenkija	PL	Poland
DE	Vokietija	DE	Germany	RU	Rusija	RU	Russian Federation
DK	Danija	DK	Denmark	SE	Švedija	SE	Sweden
ES	Ispanija	ES	Spain	SK	Slovakija	SK	Slovakia
FI	Suomija	FI	Finland	UA	Ukraina	UA	Ukraine
FR	Prancūzija	FR	France	US	Jungtinės Amerikos Valstijos	US	United States of America
GB	Didžioji Britanija	GB	United Kingdom	ZA	Pietų Afrikos Respublika	ZA	South Africa
HR	Kroatija	HR	Croatia	EP	Europos patentų tarnyba (EPO)	EP	European Patent Office (EPO)
HU	Vengrija	HU	Hungary				
IE	Airija	IE	Ireland				
IL	Izraelis	IL	Israel				